



# Piano di Zona 2011 - 2015

*Prorogato con DGR n. 2174 del 23/12/2016 al 31/12/2018*

## Relazioni Valutative anno 2017

### Documento di Armonizzazione

Con DGR n. 2174 del 23 dicembre 2016, considerata l'intervenuta adozione della L.R. n. 19 del 25 ottobre 2016, che ha previsto l'individuazione dei nuovi ambiti territoriali delle Aziende ULSS a decorrere dal 1 gennaio 2017, nelle more dell'adozione dei conseguenti atti di riorganizzazione e di programmazione aziendale, si è reso opportuno e necessario prorogare al 31.12.2018 la validità dei piani di zona dei servizi socio-sanitari, dei territori delle Aziende ULSS del Veneto.

Alla luce delle indicazioni fornite dalla deliberazione suddette, relativamente alle relazioni valutative anno 2016, si è ritenuto opportuno procedere con le stesse modalità operative anche per l'anno 2017. Pertanto, le relazioni valutative del Piano di Zona riferite all'anno 2017, approvate dal Comitato dei Sindaci di Distretto, sono state trasmesse alla Conferenza dei Sindaci dell'Azienda Ulss 5 per l'armonizzazione prima di procedere all'invio alla Direzione Servizi Sociali della Regione Veneto .

Le relazioni valutative, in questa fase di riorganizzazione e programmazione territoriale rappresentano lo strumento di informazione e condivisione della pianificazione attuata nei diversi territori e quindi la base necessaria per l'armonizzazione della programmazione nel nuovo contesto individuato dalla L.R. n. 19/2016.

Nel corso del 2017 gli Uffici di Piano dei Distretti 1 e 2 dell'Azienda ULSS 5 Polesana hanno continuato ed ulteriormente approfondito il proficuo e positivo confronto volto all'integrazione ed all'omogeneizzazione delle modalità operative e delle procedure adottate per la programmazione locale, per la raccolta ed elaborazione dei dati e per la costruzione dei documenti di valutazione del Piano di Zona.

I documenti presentati, dunque, sono frutto di un percorso condiviso, armonico e omogeneo a livello aziendale, pur rispettoso delle peculiarità locali.

Il fine ultimo di tutto il lavoro è la costruzione di una rete di interventi e servizi che possano rispondere ai reali bisogni dei cittadini dell'A.ULSS 5 Polesana, garantendo uniformità di accesso ed equità. Le modalità operative adottate, infatti, intendono promuovere a livello locale un sistema integrato di interventi e servizi in grado di individuare e valorizzare le risorse presenti nel territorio anche in termini di solidarietà e le potenzialità di sviluppo di una comunità che possa condividere e monitorare progettualità responsabili in una programmazione partecipata e sostenibile.

Ciò si potrà ottenere solo a partire dalla conoscenza e condivisione della ricchezza delle esperienze nate in entrambi gli ambiti distrettuali del nostro territorio, per diffondere a livello di Azienda le buone prassi che si sono create e consolidate negli anni, oltre a far emergere le proposte innovative che si stanno rivelando risposte efficaci per le persone e a mettere in rete tutti i soggetti promotori di tali iniziative.

Riteniamo che questo sia non solo importante, ma necessario nel momento storico attuale, considerati i profondi cambiamenti e le trasformazioni demografiche, economiche e sociali che stiamo vivendo nel nostro contesto.

Crediamo sia fondamentale mettere in rete conoscenze, competenze e risorse, punti di forza e criticità riscontrati, considerata la complessità dei problemi che ci troviamo ad affrontare oggi, per consentire alla programmazione locale di essere un processo virtuoso, che sappia ri-orientarsi a partire dalle mutate esigenze del territorio ma anche dalle risposte riscontrate nei servizi e negli interventi attivati.

## La Popolazione

FASCIA DI ETA'	Anno 2017		
	<i>Distretto 1</i>	<i>Distretto 2</i>	<i>A.ULSS 5</i>
1 - 4 anni	5.604	2.235	7.839
5 - 14 anni	13.653	5.173	18.826
15 - 24 anni	13.367	5.662	19.029
25 - 44 anni	39.174	16.567	55.741
45 - 64 anni	53.483	22.961	76.444
65 - 74 anni	20.773	8.880	29.653
Oltre 75 anni	21.660	9.740	31.400
<b>TOTALE</b>	<b>167.714</b>	<b>71.218</b>	<b>238.932</b>

Anno 2017			
	<i>Distretto 1</i>	<i>Distretto 2</i>	<i>A.ULSS 5</i>
0-64	125.281	52.598	177.879
65-74	20.773	8.880	29.653
> 75	21.660	9.740	31.400
<b>TOTALE</b>	<b>167.714</b>	<b>71.218</b>	<b>238.932</b>

### Indice di vecchiaia

(rapporto percentuale tra rapporto percentuale tra la popolazione di 65 anni e più e la popolazione di età 0-14 anni)

**Distretto 1 – Rovigo: 220,4**

**Distretto 2 – Adria: 251**

**A.ULSS 5 Polesana: 229**

Area Infanzia, Adolescenza, Giovani e Famiglia

Servizio/ Intervento	Numero utenti 2017 (in carico)	
	<i>Distretto 1</i>	<i>Distretto 2</i>
Tutela Minori	337	271
Minori in struttura	75	7
Minori in affido	43	7
Servizio Adozioni	99	33
Consultorio Giovani	116	15

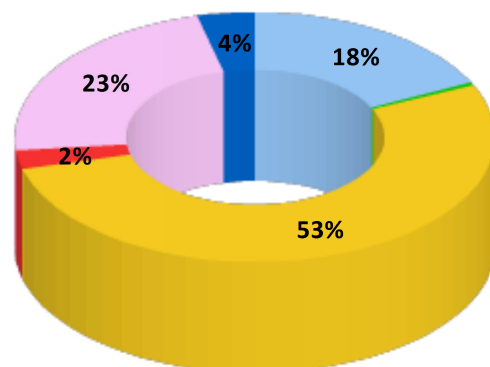
Servizio/ Intervento	Numero utenti 2017 (in carico)	
	<i>Distretto 1</i>	<i>Distretto 2</i>
Neuropsichiatria Infantile	2.645	980
Servizio di Integrazione Scolastica	187	82
Certificazioni ex L. 104/92	691	284

**Risorse suddivise per tipo di intervento**

La Relazione Valutativa del Distretto 1, nella tipologia di intervento "Sostegno economico" ricomprende anche il **Fondo di Solidarietà** derivante dall'Accordo di Programma tra i 41 Comuni afferenti al Distretto 1 di Rovigo per la gestione associata degli interventi economici legati alla tutela dei minori

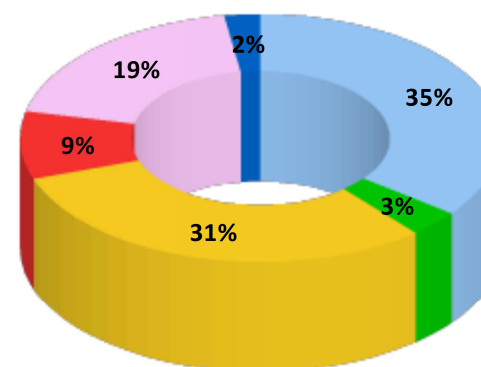
Tipologia di intervento	Risorse anno 2017	
	Distretto 1	Distretto 2
Accesso, consulenza e presa in carico	€ 2.008.252,68	€ 1.299.532,00
Domiciliari/ territoriali	€ 40.328,75	€ 127.232,00
Semi-residenziali	€ 5.971.338,83	€ 1.132.350,00
Residenziali	€ 273.100,00	€ 324.455,00
Sostegno economico	€ 2.579.683,71	€ 702.977,00
Altri interventi	€ 436.292,32	€ 87.655,00
<b>TOTALE</b>	<b>€ 11.308.996,29</b>	<b>€ 3.674.201,00</b>

**Distretto 1 – Rovigo**



- Accesso, consulenza e presa in carico
- Domiciliari/ territoriali
- Semi-residenziali
- Residenziali
- Sostegno economico
- Altri interventi

**Distretto 2 – Adria**



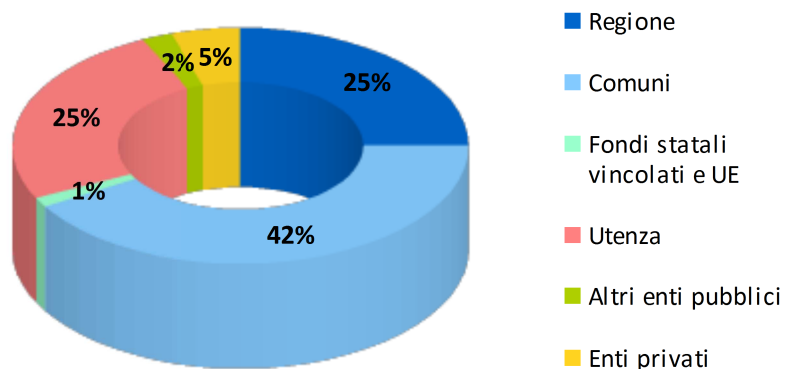
- Accesso, consulenza e presa in carico
- Domiciliari/ territoriali
- Semi-residenziali
- Residenziali
- Sostegno economico
- Altri interventi

**Risorse suddivise per fonte di finanziamento**

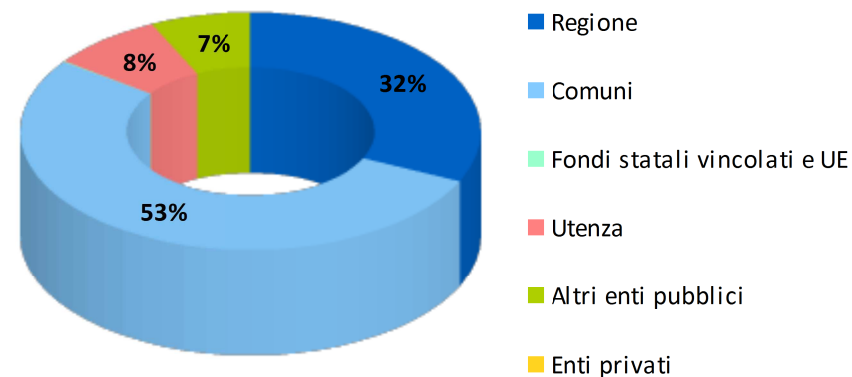
Area Infanzia, Adolescenza, Giovani e Famiglia

Fonte di Finanziamento	Risorse anno 2017	
	Distretto 1	Distretto 2
Regione	€ 2.808.905,59	€ 1.171.692,00
Comuni	€ 4.698.283,47	€ 1.947.064,00
Fondi statali vincolati e UE	€ 147.376,93	€ 5.106,00
Utenza	€ 2.849.564,47	€ 290.550,00
Altri enti pubblici	€ 244.232,20	€ 259.789,00
Enti privati	€ 560.633,63	€ 0,00
Altro	€ 0,00	€ 0,00
<b>TOTALE</b>	<b>€ 11.308.996,29</b>	<b>€ 3.674.201,00</b>

**Distretto 1 – Rovigo**



**Distretto 2 – Adria**



## Area Disabilità

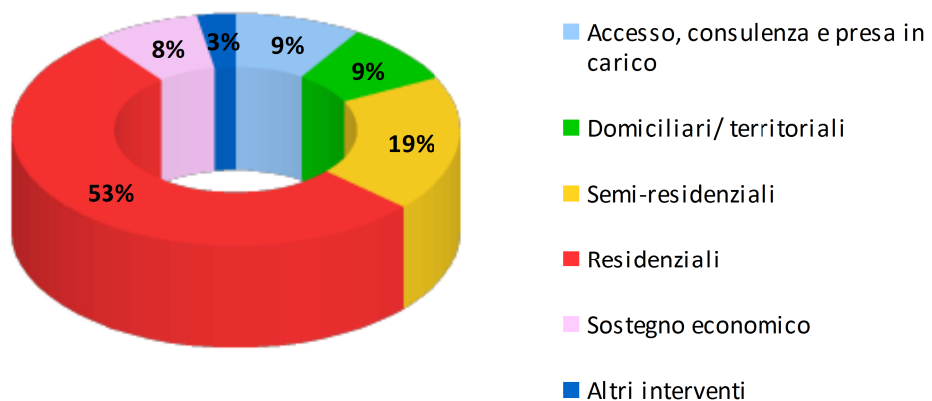
Servizio/ Intervento	Numero utenti 2017 (in carico)	
	<i>Distretto 1</i>	<i>Distretto 2</i>
Centri Diurni per persone con Disabilità (CDD)	141	42
Servizio per l'Inserimento Lavorativo (SIL)	263	164
Strutture residenziali	326	20

**Risorse suddivise per tipo di intervento**

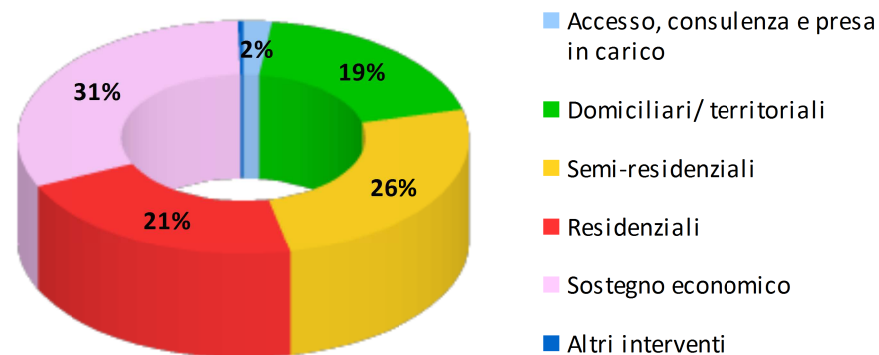
Area Disabilità

Tipologia di intervento	Risorse anno 2017	
	Distretto 1	Distretto 2
Accesso, consulenza e presa in carico	€ 1.474.140,36	€ 68.693,00
Domiciliari/ territoriali	€ 1.382.668,90	€ 650.213,00
Semi-residenziali	€ 3.100.420,18	€ 870.988,00
Residenziali	€ 8.611.538,47	€ 731.918,00
Sostegno economico	€ 1.244.091,88	€ 1.071.051,00
Altri interventi	€ 451.445,23	€ 13.250,00
<b>TOTALE</b>	<b>€ 16.264.305,02</b>	<b>€ 3.406.113,00</b>

**Distretto 1 – Rovigo**



**Distretto 2 – Adria**

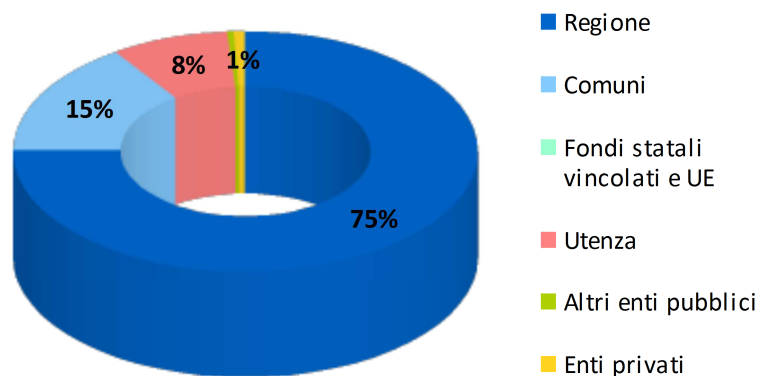


**Risorse suddivise per fonte di finanziamento**

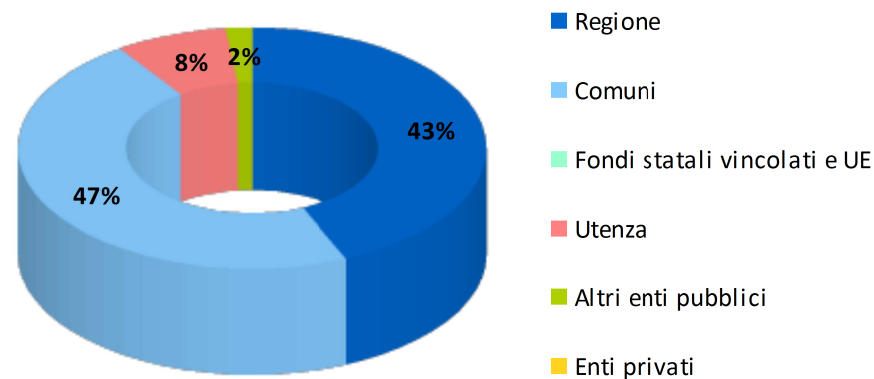
Area Disabilità

Fonte di Finanziamento	Risorse anno 2017	
	Distretto 1	Distretto 2
Regione	€ 12.227.367,97	€ 1.477.072,00
Comuni	€ 2.494.033,28	€ 1.599.968,00
Fondi statali vincolati e UE	€ 0,00	€ 0,00
Utenza	€ 1.340.687,27	€ 263.473,00
Altri enti pubblici	€ 73.959,00	€ 61.300,00
Enti privati	€ 128.257,50	€ 1.000,00
Altro	€ 0,00	€ 3.300,00
<b>TOTALE</b>	<b>€ 16.264.305,02</b>	<b>€ 3.406.113,00</b>

**Distretto 1 – Rovigo**



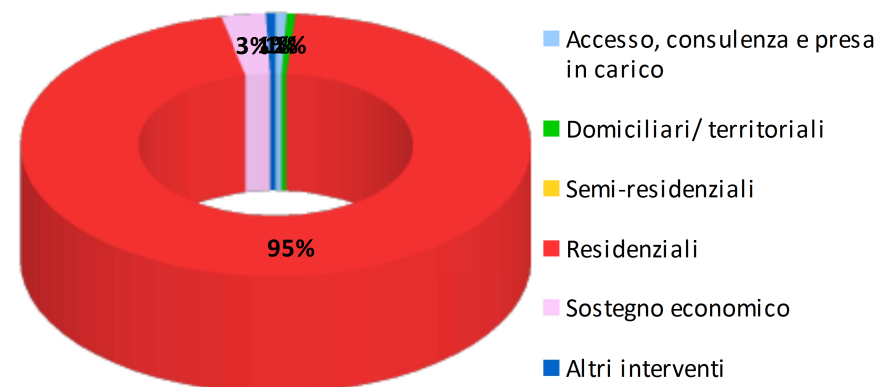
**Distretto 2 – Adria**



## Area Anziani

Servizio/ Intervento	Numero utenti 2017 (in carico)	
	Distretto 1	Distretto 2
Centri Servizi Anziani Non autosufficienti	1.470	580

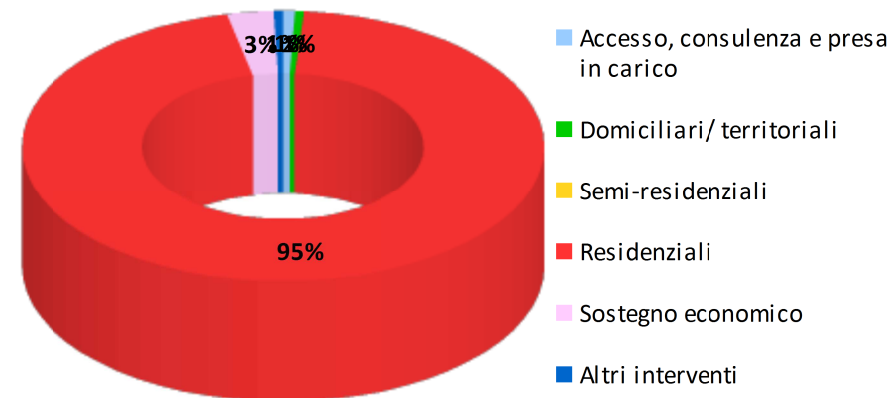
### Distretto 1 – Rovigo



### Risorse suddivise per tipo di intervento

Tipologia di intervento	Risorse anno 2017	
	Distretto 1	Distretto 2
Accesso, consulenza e presa in carico	€ 401.788,85	€ 166.214,00
Domiciliari/ territoriali	€ 318.070,66	€ 489.232,00
Semi-residenziali	€ 0,00	€ 0,00
Residenziali	€ 54.650.018,22	€ 19.598.555,00
Sostegno economico	€ 1.641.515,08	€ 1.079.521,00
Altri interventi	€ 339.628,57	€ 87.334,00
<b>TOTALE</b>	<b>€ 57.351.021,38</b>	<b>€ 21.420.856,00</b>

### Distretto 2 – Adria

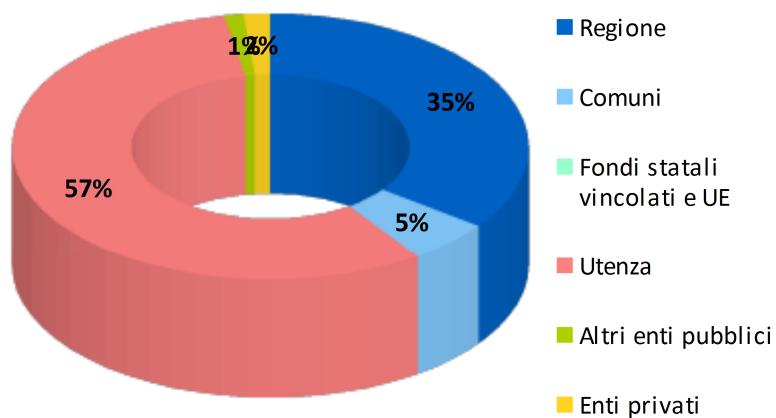


**Risorse suddivise per fonte di finanziamento**

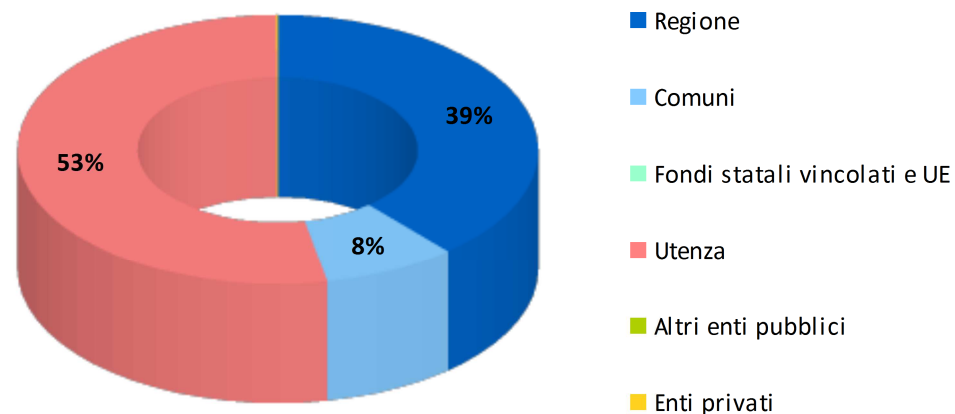
Area Anziani

Fonte di Finanziamento	Risorse anno 2017	
	Distretto 1	Distretto 2
Regione	€ 20.121.143,75	€ 8.277.943,00
Comuni	€ 3.010.802,83	€ 1.782.426,00
Fondi statali vincolati e UE	€ 0,00	€ 0,00
Utenza	€ 32.556.393,27	€ 11.332.652,00
Altri enti pubblici	€ 686.692,44	€ 0,00
Enti privati	€ 975.989,09	€ 27.835,00
Altro	€ 0,00	€ 0,00
<b>TOTALE</b>	<b>€ 57.351.021,38</b>	<b>€ 21.420.856,00</b>

**Distretto 1 – Rovigo**



**Distretto 2 – Adria**



## Area Salute Mentale

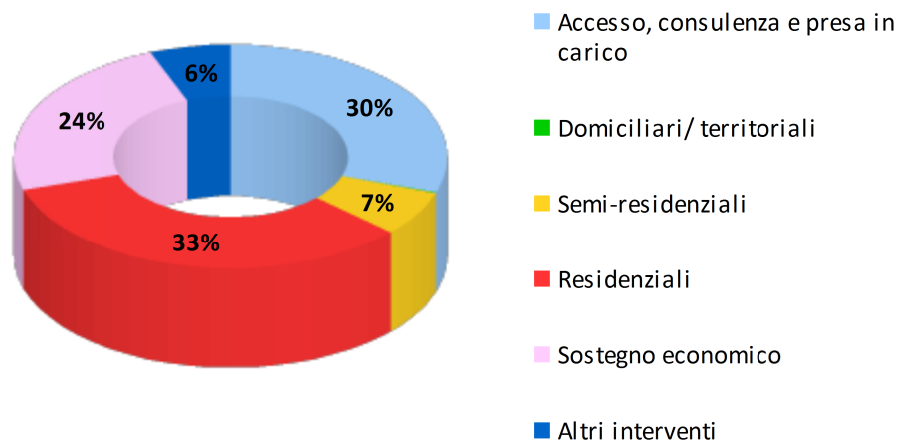
Servizio/ Intervento	Numero utenti 2017 (in carico)	
	<i>Distretto 1</i>	<i>Distretto 2</i>
Servizio Psichiatrico Diagnosi e Cura (SPDC)	192	133
Centro di Salute Mentale (CSM)	5.543	
Day Hospital Territoriale (DHT)	148	
Centro Diurno (CD)	155	
Centro di Lavoro Guidato (CLGD)	40	/
Strutture residenziali	91	

## Risorse suddivise per tipo di intervento

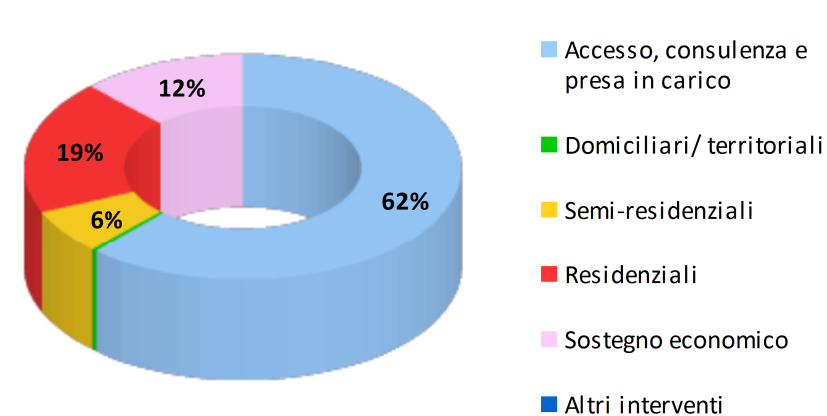
Area Salute Mentale

Tipologia di intervento	Risorse anno 2017	
	Distretto 1	Distretto 2
Accesso, consulenza e presa in carico	€ 2.506.710,30	€ 974.323,00
Domiciliari/ territoriali	€ 5.711,45	€ 6.237,00
Semi-residenziali	€ 548.914,29	€ 101.819,00
Residenziali	€ 2.763.747,66	€ 303.486,00
Sostegno economico	€ 1.975.534,73	€ 193.575,00
Altri interventi	€ 499.860,55	€ 0,00
<b>TOTALE</b>	<b>€ 8.300.478,98</b>	<b>€ 1.579.440,00</b>

### Distretto 1 – Rovigo



### Distretto 2 – Adria

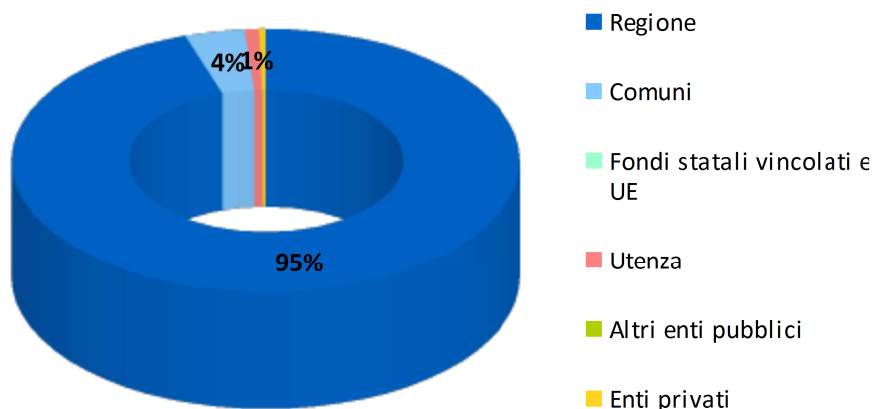


**Risorse suddivise per fonte di finanziamento**

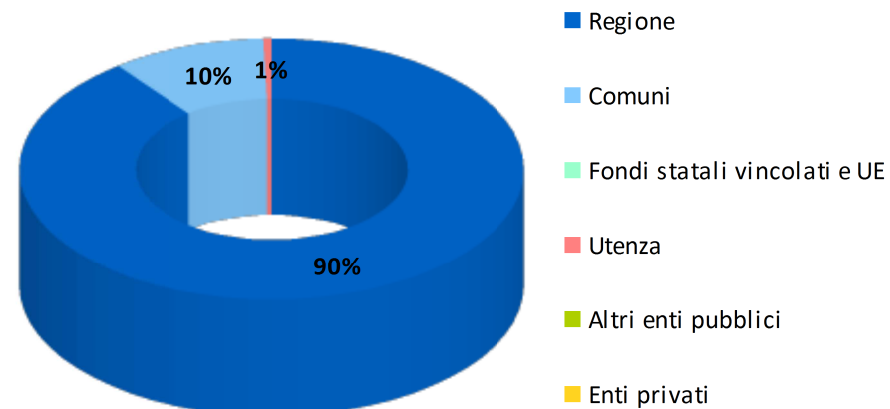
Area Salute Mentale

Fonte di Finanziamento	Risorse anno 2017	
	Distretto 1	Distretto 2
Regione	€ 7.874.524,13	€ 1.414.766,00
Comuni	€ 314.730,39	€ 156.341,00
Fondi statali vincolati e UE	€ 0,00	€ 0,00
Utenza	€ 75.224,46	€ 8.333,00
Altri enti pubblici	€ 0,00	€ 0,00
Enti privati	€ 36.000,00	€ 0,00
Altro	€ 0,00	€ 0,00
<b>TOTALE</b>	<b>€ 8.300.478,98</b>	<b>€ 1.579.440,00</b>

**Distretto 1 – Rovigo**



**Distretto 2 – Adria**



## Area Dipendenze

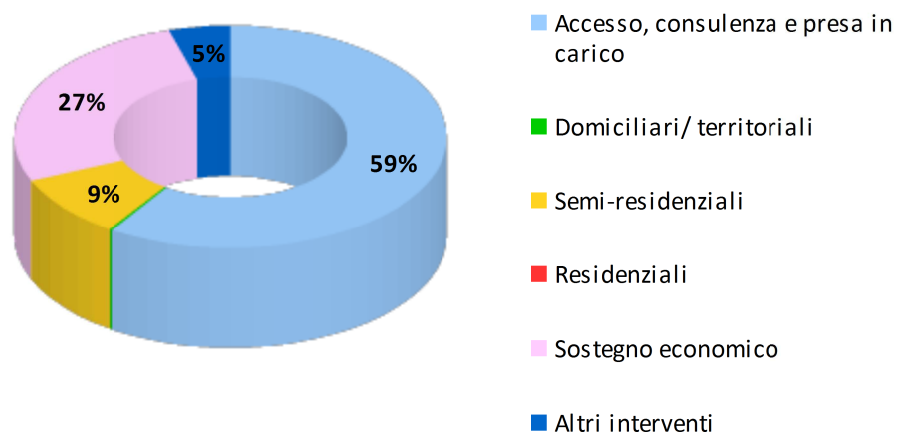
Servizio/ Intervento	Numero utenti 2017 (in carico)	
	<i>Distretto 1</i>	<i>Distretto 2</i>
Ser.D.	1.006	395
Ser.D. - Carcere	70	/
Ser.D. - Giocatori	70	71
Centro Diurno "Il Pane e le rose"	20	/
Comunità Terapeutiche	43	29

## Risorse suddivise per tipo di intervento

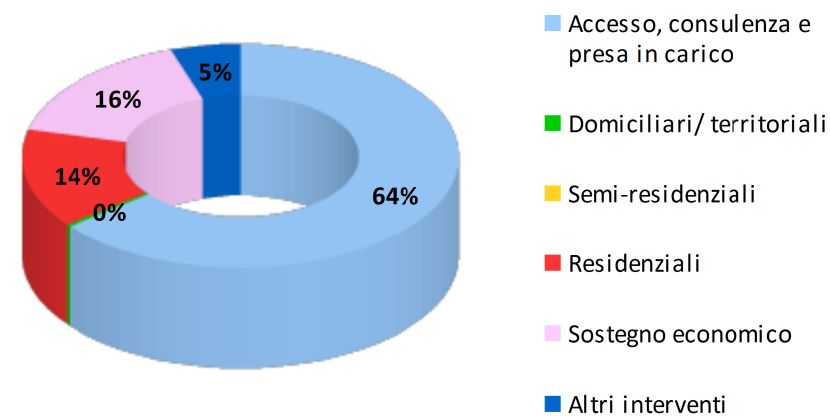
Area Dipendenze

Tipologia di intervento	Risorse anno 2017	
	Distretto 1	Distretto 2
Accesso, consulenza e presa in carico	€ 1.426.138,32	€ 800.517,00
Domiciliari/ territoriali	€ 5.507,79	€ 4.149,00
Semi-residenziali	€ 221.389,71	€ 0,00
Residenziali	€ 0,00	€ 177.768,00
Sostegno economico	€ 645.988,28	€ 199.862,00
Altri interventi	€ 110.134,19	€ 64.401,00
<b>TOTALE</b>	<b>€ 2.409.158,29</b>	<b>€ 1.246.697,00</b>

### Distretto 1 – Rovigo



### Distretto 2 – Adria

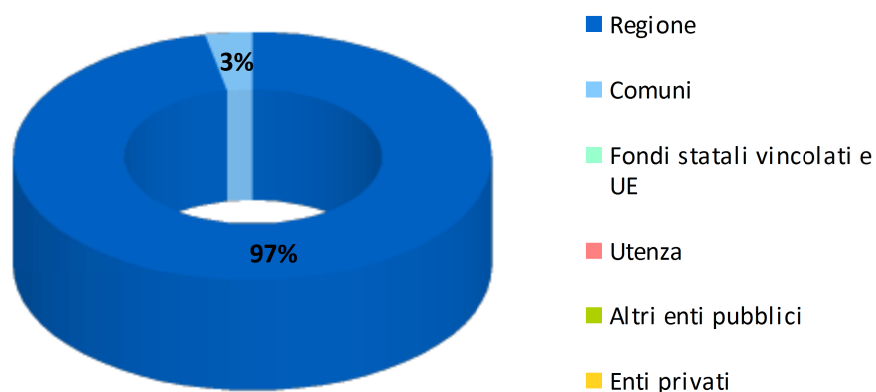


## Risorse suddivise per fonte di finanziamento

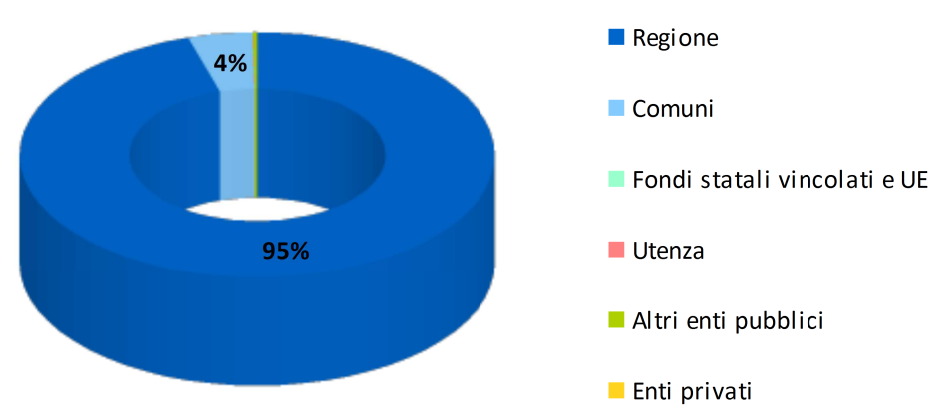
Area Dipendenze

Fonte di Finanziamento	Risorse anno 2017	
	Distretto 1	Distretto 2
Regione	€ 2.332.562,89	€ 1.188.277,00
Comuni	€ 76.595,40	€ 54.213,00
Fondi statali vincolati e UE	€ 0,00	€ 0,00
Utenza	€ 0,00	€ 430,00
Altri enti pubblici	€ 0,00	€ 3.500,00
Enti privati	€ 0,00	€ 0,00
Altro	€ 0,00	€ 277,00
<b>TOTALE</b>	<b>€ 2.409.158,29</b>	<b>€ 1.246.697,00</b>

### Distretto 1 – Rovigo



### Distretto 2 – Adria

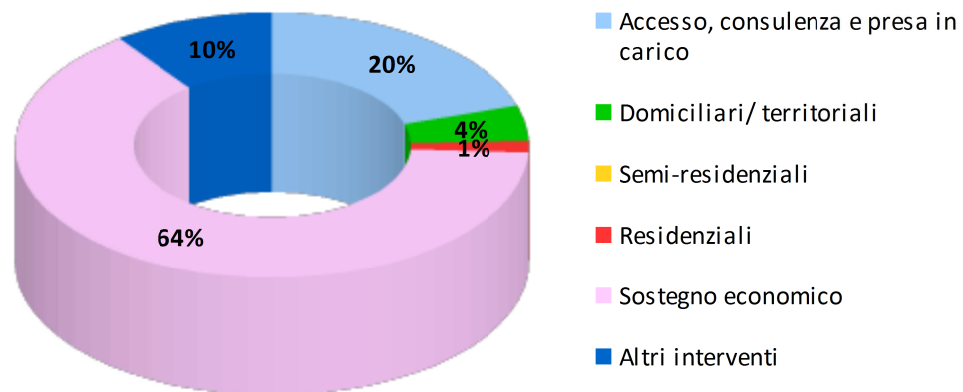


## Area Marginalità Sociale

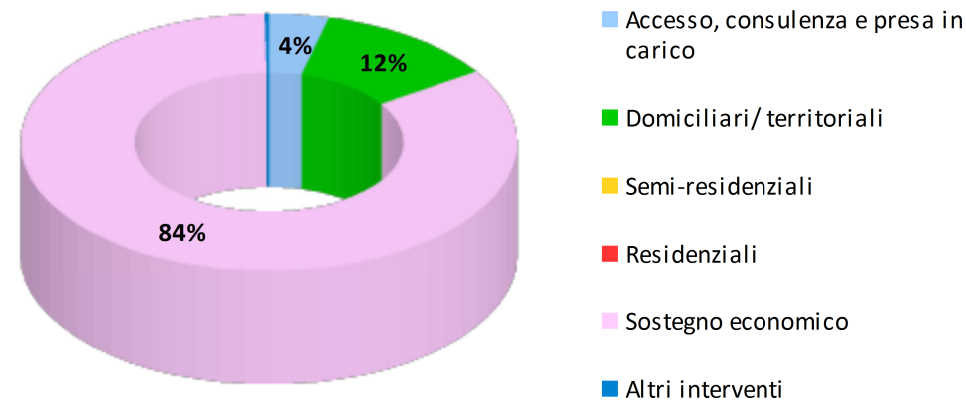
### Risorse suddivise per tipo di intervento

Tipologia di intervento	Risorse anno 2017	
	Distretto 1	Distretto 2
Accesso, consulenza e presa in carico	€ 145.468,19	€ 13.443,00
Domiciliari/ territoriali	€ 31.511,66	€ 41.443,00
Semi-residenziali	€ 0,00	€ 0,00
Residenziali	€ 9.971,84	€ 0,00
Sostegno economico	€ 463.514,17	€ 293.384,00
Altri interventi	€ 73.356,23	€ 1.000,00
<b>TOTALE</b>	<b>€ 723.822,09</b>	<b>€ 349.270,00</b>

#### Distretto 1 – Rovigo



#### Distretto 2 – Adria

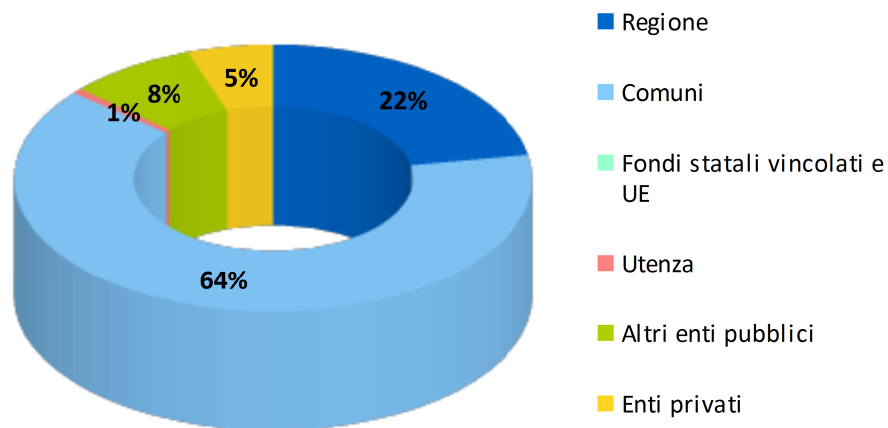


**Risorse suddivise per fonte di finanziamento**

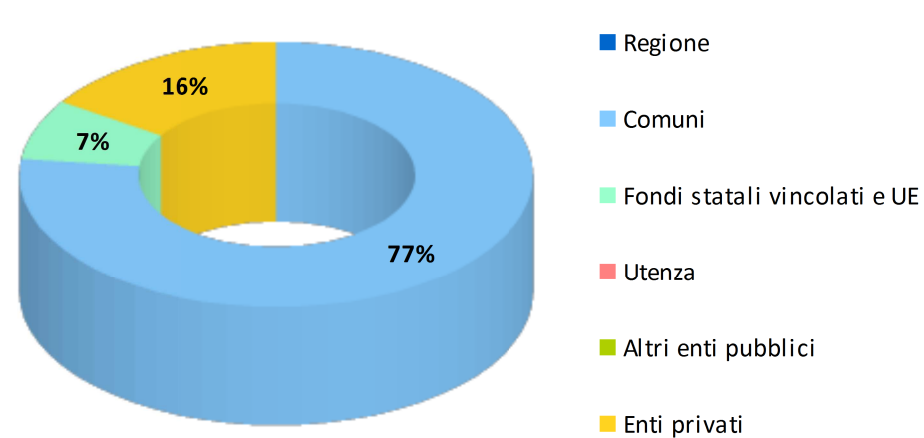
Area Marginalità Sociale

Fonte di Finanziamento	Risorse anno 2017	
	Distretto 1	Distretto 2
Regione	€ 160.120,00	€ 0,00
Comuni	€ 462.462,55	€ 268.770,00
Fondi statali vincolati e UE	€ 0,00	€ 25.500,00
Utenza	€ 4.644,00	€ 0,00
Altri enti pubblici	€ 58.103,70	€ 0,00
Enti privati	€ 38.491,84	€ 55.000,00
Altro	€ 0,00	€ 0,00
<b>TOTALE</b>	<b>€ 723.822,09</b>	<b>€ 349.270,00</b>

**Distretto 1 – Rovigo**



**Distretto 2 – Adria**



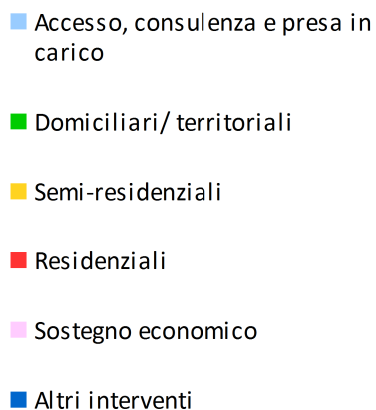
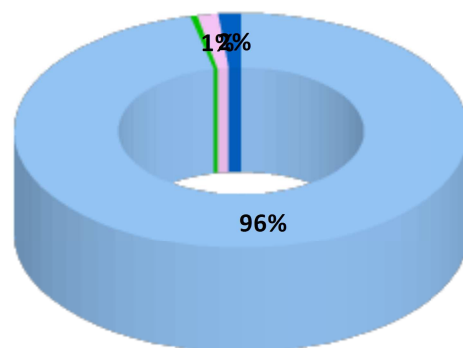
## Area Immigrazione

### Risorse suddivise per tipo di intervento

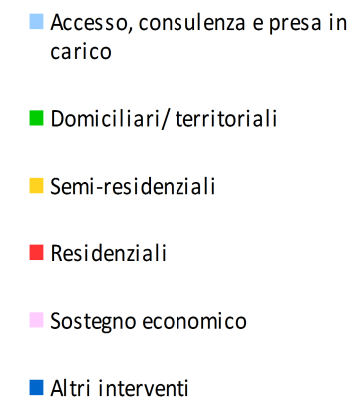
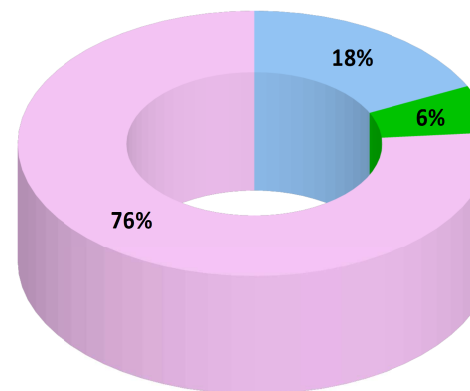
La differenza significativa che si riscontra nella Relazione Valutativa del Distretto 1 è legata in particolare alle risorse dedicate ad interventi di Accesso, Consulenza e Presa in Carico, consistenti in larga parte in interventi di “Prima Accoglienza rifugiati e richiedenti asilo”

Tipologia di intervento	Risorse anno 2017	
	Distretto 1	Distretto 2
Accesso, consulenza e presa in carico	€ 7.772.157,76	€ 9.601,00
Domiciliari/ territoriali	€ 15.552,54	€ 3.102,00
Semi-residenziali	€ 0,00	€ 0,00
Residenziali	€ 0,00	€ 0,00
Sostegno economico	€ 88.105,06	€ 41.062,00
Altri interventi	€ 275.557,81	€ 0,00
<b>TOTALE</b>	<b>€ 8.151.373,17</b>	<b>€ 53.765,00</b>

#### Distretto 1 – Rovigo



#### Distretto 2 – Adria



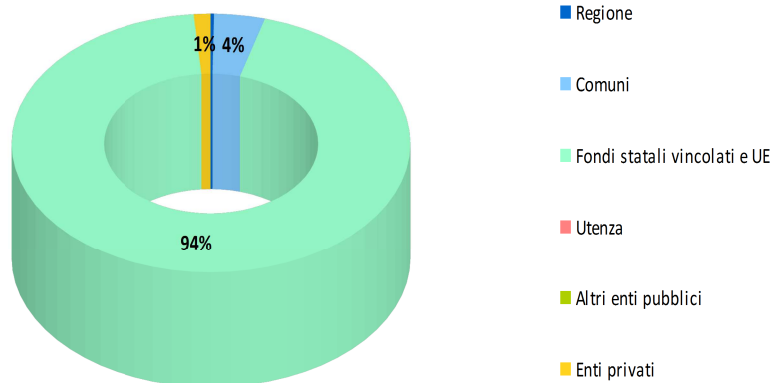
### Risorse suddivise per fonte di finanziamento

Area Immigrazione

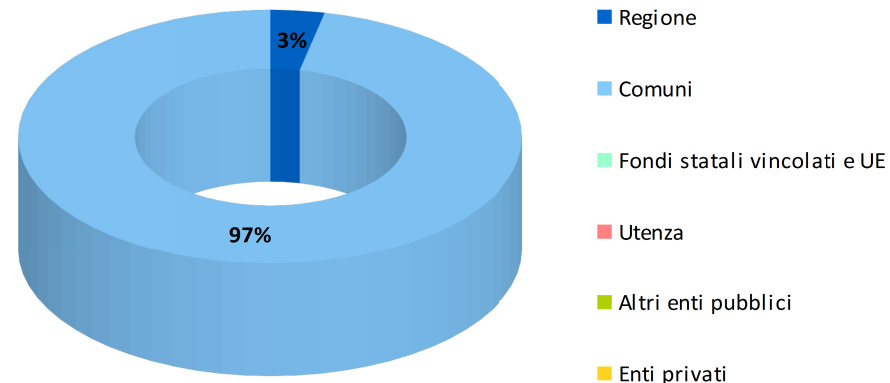
Fonte di Finanziamento	Risorse anno 2017	
	Distretto 1	Distretto 2
Regione	€ 17.868,00	€ 1.850,00
Comuni	€ 321.004,03	€ 51.915,00
Fondi statali vincolati e UE	€ 7.712.195,94	€ 0,00
Utenza	€ 266,00	€ 0,00
Altri enti pubblici	€ 750,00	€ 0,00
Enti privati	€ 99.289,20	€ 0,00
Altro	€ 0,00	€ 0,00
<b>TOTALE</b>	<b>€ 8.151.373,17</b>	<b>€ 53.765,00</b>

La differenza significativa che si riscontra nella Relazione Valutativa del Distretto 1, legata in particolare alle risorse dedicate ad interventi di "Prima Accoglienza rifugiati e richiedenti asilo", si rispecchia anche nelle fonti di finanziamento, considerati i finanziamenti statali e comunitari legati a tali interventi

**Distretto 1 – Rovigo**



**Distretto 2 – Adria**

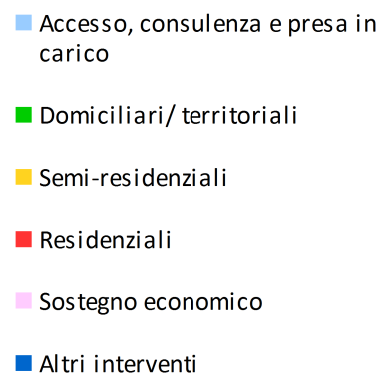
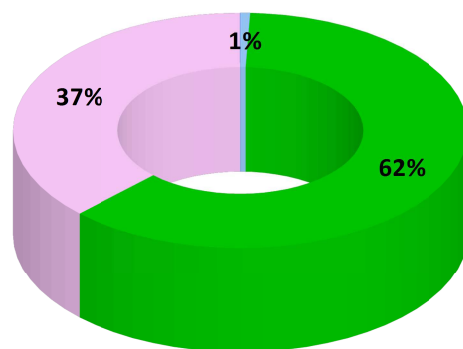


## Area Trasversale

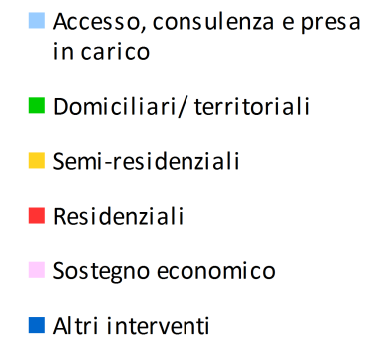
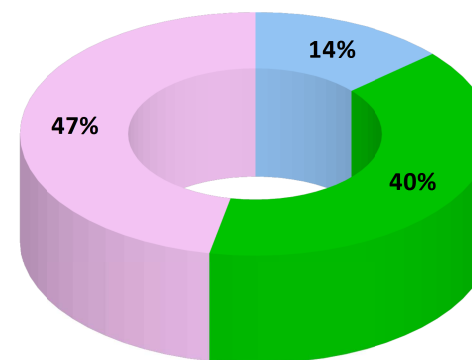
### Risorse suddivise per tipo di intervento

Tipologia di intervento	Risorse anno 2017	
	<i>Distretto 1</i>	<i>Distretto 2</i>
Accesso, consulenza e presa in carico	€ 70.305,92	€ 436.794,00
Domiciliari/ territoriali	€ 6.316.953,01	€ 1.272.269,00
Semi-residenziali	€ 0,00	€ 0,00
Residenziali	€ 0,00	€ 0,00
Sostegno economico	€ 3.830.548,00	€ 1.507.923,00
Altri interventi	€ 2.535,40	€ 0,00
<b>TOTALE</b>	<b>€ 10.220.342,33</b>	<b>€ 3.216.986,00</b>

### Distretto 1 – Rovigo



### Distretto 2 – Adria

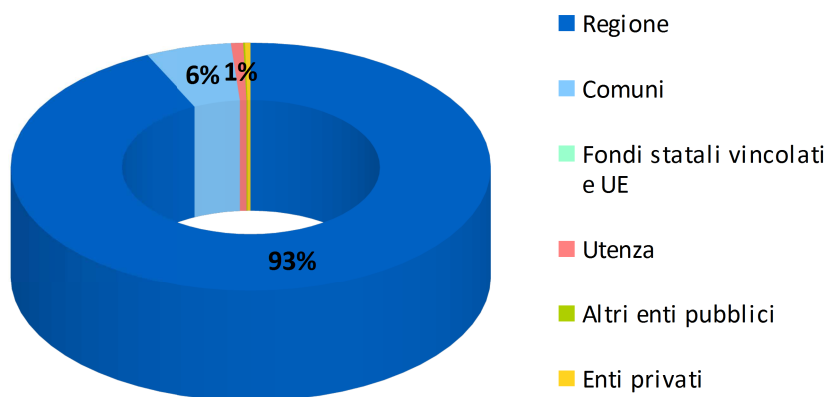


**Risorse suddivise per fonte di finanziamento**

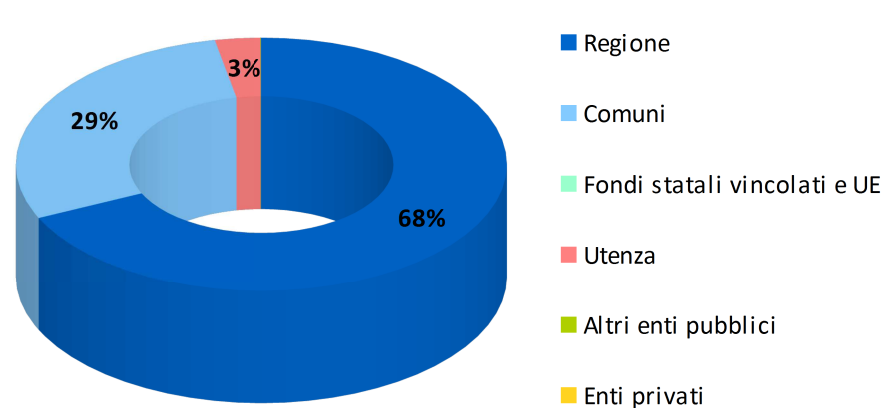
Area Trasversale

Fonte di Finanziamento	Risorse anno 2017	
	Distretto 1	Distretto 2
Regione	€ 9.491.775,70	€ 2.190.504,00
Comuni	€ 595.159,41	€ 927.819,00
Fondi statali vincolati e UE	€ 0,00	€ 0,00
Utenza	€ 83.775,00	€ 97.564,00
Altri enti pubblici	€ 11.786,30	€ 1.099,00
Enti privati	€ 37.845,92	€ 0,00
Altro	€ 0,00	€ 0,00
<b>TOTALE</b>	<b>€ 10.220.342,33</b>	<b>€ 3.216.986,00</b>

**Distretto 1 – Rovigo**



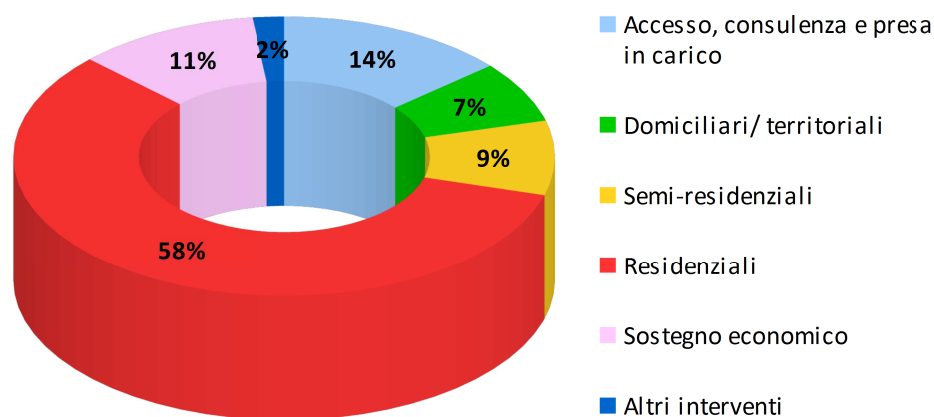
**Distretto 2 – Adria**



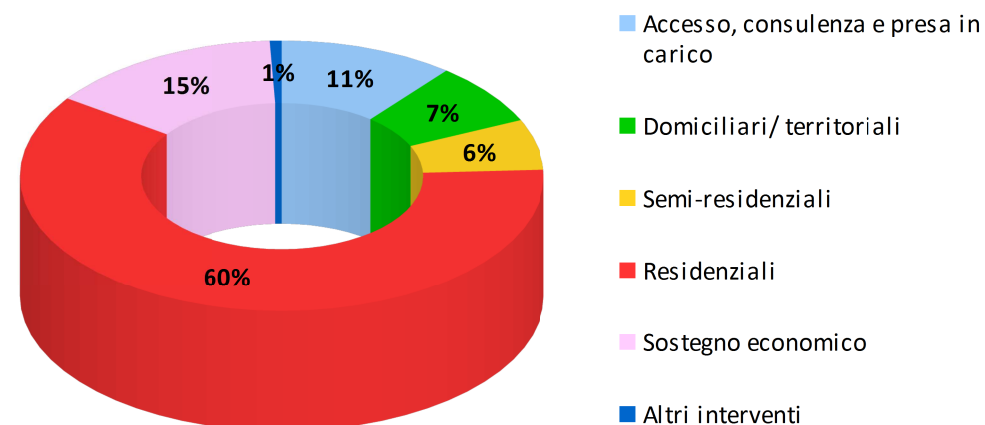
## Riepilogo risorse suddivise per tipologia di intervento

Tipologia di intervento	Risorse anno 2017	
	Distretto 1	Distretto 2
Accesso, consulenza e presa in carico	€ 15.804.962,38	€ 3.769.117,00
Domiciliari/ territoriali	€ 8.116.304,76	€ 2.593.877,00
Semi-residenziali	€ 9.842.063,01	€ 2.105.157,00
Residenziali	€ 66.308.376,19	€ 21.136.182,00
Sostegno economico	€ 12.468.980,91	€ 5.089.355,00
Altri interventi	€ 2.188.810,30	€ 253.640,00
<b>TOTALE</b>	<b>€ 114.729.497,55</b>	<b>€ 34.947.328,00</b>

**Distretto 1 – Rovigo**



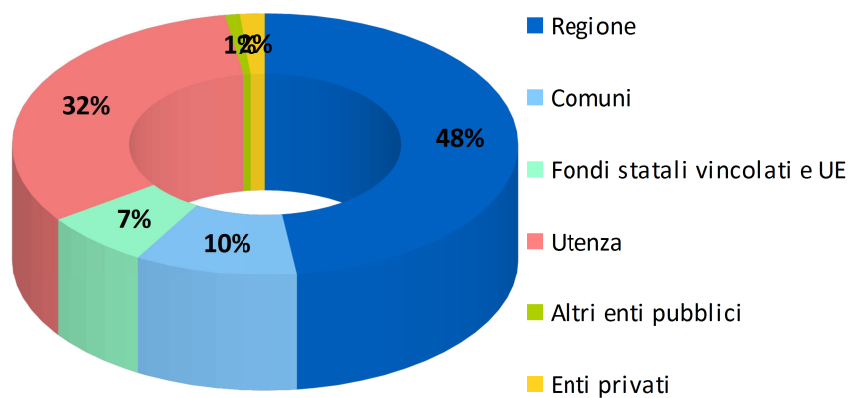
**Distretto 2 – Adria**



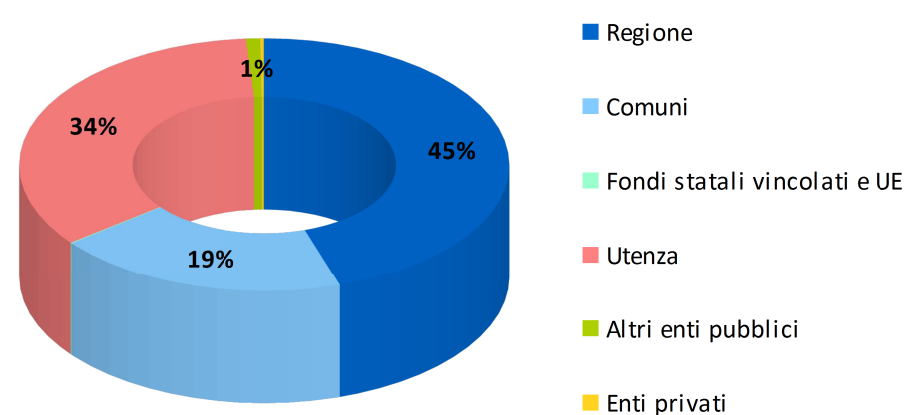
## Riepilogo risorse suddivise per fonte di finanziamento

Fonte di Finanziamento	Risorse anno 2017	
	Distretto 1	Distretto 2
Regione	€ 55.034.268,03	€ 15.722.104,00
Comuni	€ 11.973.071,36	€ 6.788.516,00
Fondi statali vincolati e UE	€ 7.859.572,87	€ 30.606,00
Utenza	€ 36.910.554,47	€ 11.993.002,00
Altri enti pubblici	€ 1.075.523,64	€ 325.688,00
Enti privati	€ 1.876.507,18	€ 83.835,00
Altro	€ 0,00	€ 3.577,00
<b>TOTALE</b>	<b>€ 114.729.497,55</b>	<b>€ 34.947.328,00</b>

**Distretto 1 – Rovigo**



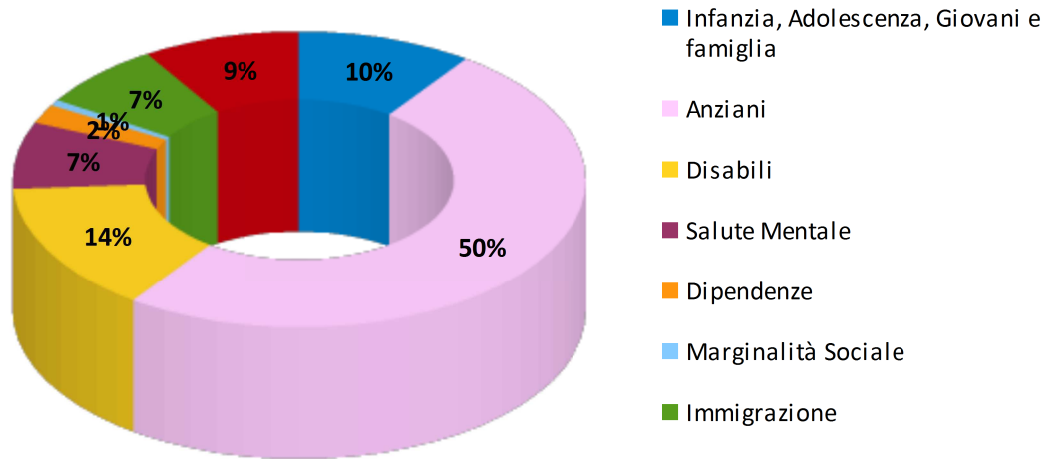
**Distretto 2 – Adria**



## Riepilogo risorse suddivise per Area di intervento

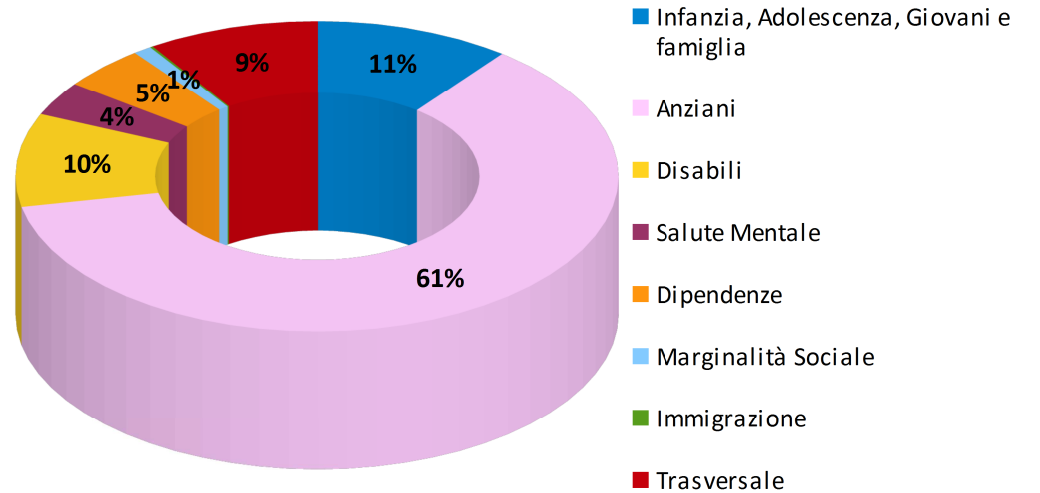
Area di intervento	Risorse anno 2017	
	<i>Distretto 1</i>	<i>Distretto 2</i>
Infanzia, Adolescenza, Giovani e famiglia	€ 11.308.996,29	€ 3.674.201,00
Anziani	€ 57.351.021,38	€ 21.420.856,00
Disabili	€ 16.264.305,02	€ 3.406.113,00
Salute Mentale	€ 8.300.478,98	€ 1.246.697,00
Dipendenze	€ 2.409.158,29	€ 1.579.440,00
Marginalità Sociale	€ 723.822,09	€ 349.270,00
Immigrazione	€ 8.151.373,17	€ 53.765,00
Trasversale	€ 10.220.342,33	€ 3.216.986,00
<b>TOTALE</b>	<b>€ 114.729.497,55</b>	<b>€ 34.947.328,00</b>

**Distretto 1 - Rovigo**



- Infanzia, Adolescenza, Giovani e famiglia
- Anziani
- Disabili
- Salute Mentale
- Dipendenze
- Marginalità Sociale
- Immigrazione
- Trasversale

**Distretto 2 - Adria**



- Infanzia, Adolescenza, Giovani e famiglia
- Anziani
- Disabili
- Salute Mentale
- Dipendenze
- Marginalità Sociale
- Immigrazione
- Trasversale