

PROGRAMMA NAZIONALE ESITI 2024

Report su dati 2023

Programma Nazionale Esiti – PNE Edizione 2024

Treemap: definizione e metodi

Nell'Edizione 2024 dei treemap sono state valutate 8 aree cliniche: cardiocircolatorio, nervoso, respiratorio, chirurgia generale, chirurgia oncologica, gravidanza e parto, osteomuscolare, nefrologia.

Per ciascuna struttura, il punteggio per area clinica è stato ottenuto come media ponderata dei punteggi attribuiti in base ai risultati degli indicatori rappresentativi dell'area. Per alcune condizioni è stato applicato un vincolo di volume che prevede il raggiungimento di un numero minimo di casi annui. Se tale soglia non è rispettata, l'indicatore è considerato di livello di qualità molto basso, indipendentemente dal risultato ottenuto.

PROGRAMMA NAZIONALE ESITI 2024

Report su dati 2023

Treemap Presidio Ospedaliero di ROVIGO (dati anno 2023)

Ospedale Di Rovigo

Area proporzionale al volume di attività
 Dettaglio degli indicatori rappresentativi dell'area clinica

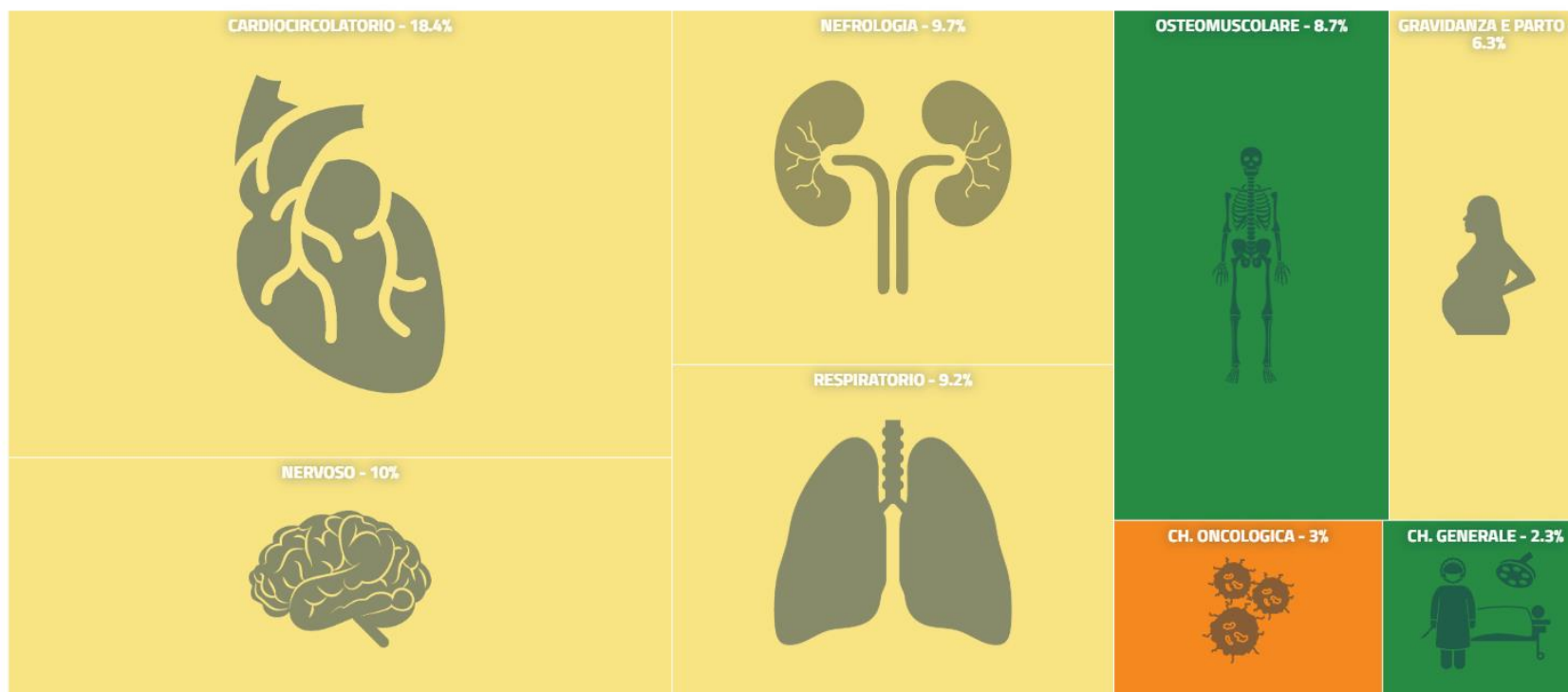
Volume di attività totale delle aree cliniche in esame:

Ente Ospedaliero 9056

Polo Ospedaliero 6115

- Molto Basso
- Basso
- Medio
- Alto
- Molto Alto
- ND

Ospedale Di Rovigo



PROGRAMMA NAZIONALE ESITI 2024

Report su dati 2023

Treemap Presidio Ospedaliero di TRECENTA (dati anno 2023)

Ospedale Di Trecenta

 Area proporzionale al volume di attività
 Dettaglio degli indicatori rappresentativi dell'area clinica

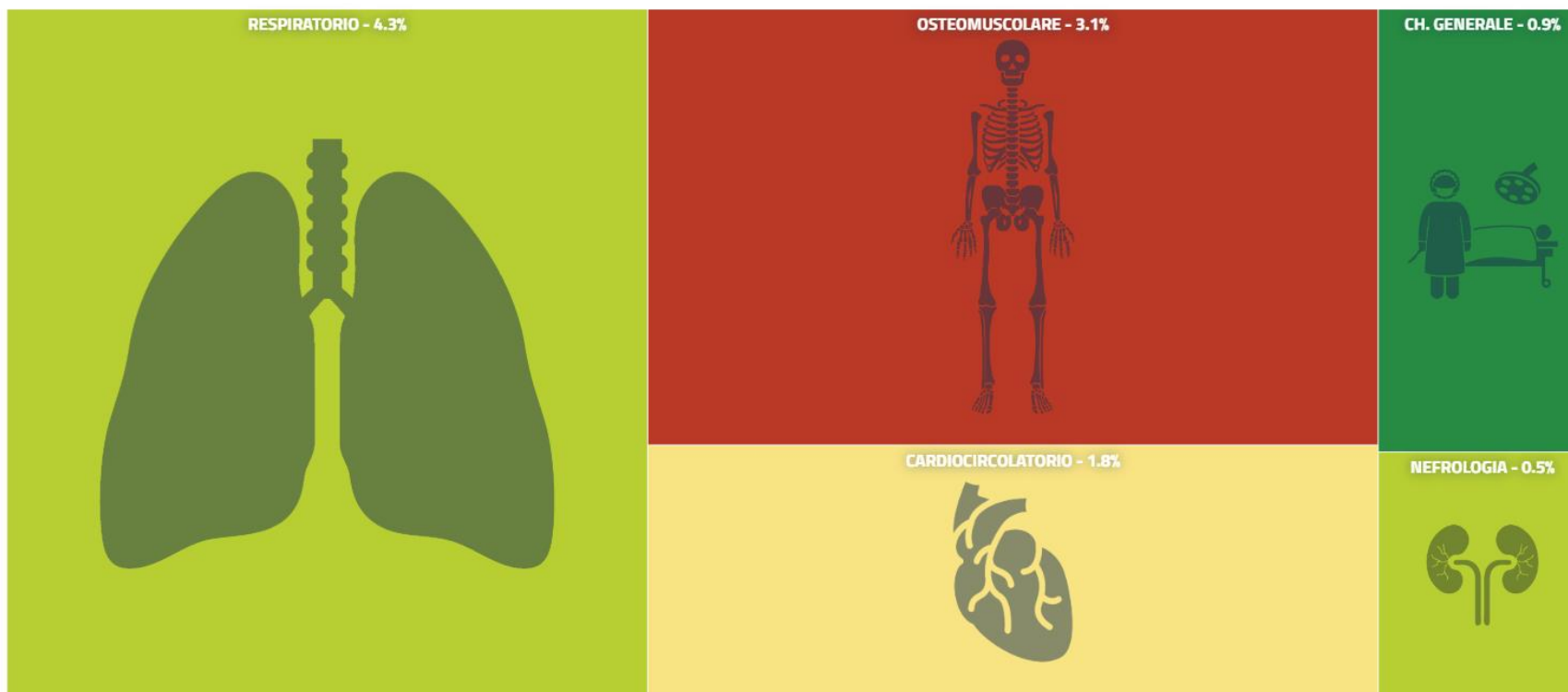
Volume di attività totale delle aree cliniche in esame:

 Ente Ospedaliero 9056

 Polo Ospedaliero 1009

-  Molto Basso
-  Basso
-  Medio
-  Alto
-  Molto Alto
-  ND

Ospedale Di Trecenta

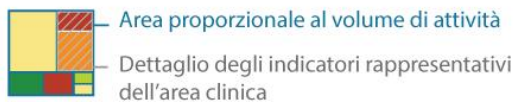


PROGRAMMA NAZIONALE ESITI 2024

Report su dati 2023

Treemap Presidio Ospedaliero di ADRIA (dati anno 2023)

Ospedale Di Adria



Volume di attività totale delle aree cliniche in esame:

Ente Ospedaliero 9056

Polo Ospedaliero 1932

- Molto Basso
- Basso
- Medio
- Alto
- Molto Alto
- ND

Ospedale Di Adria

